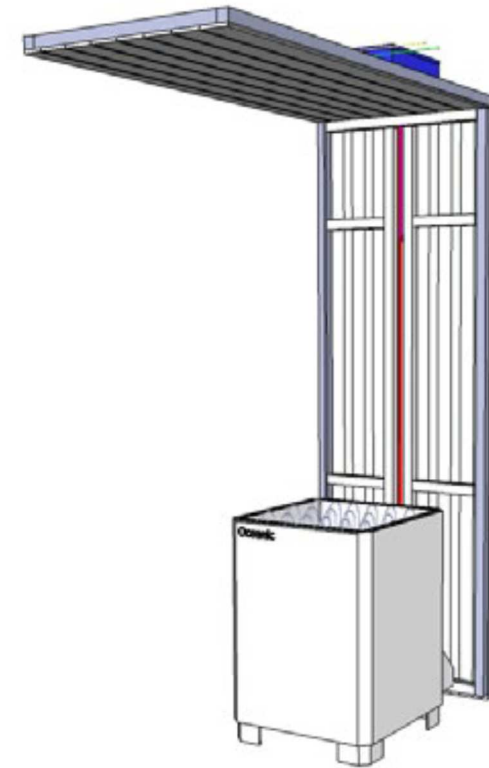
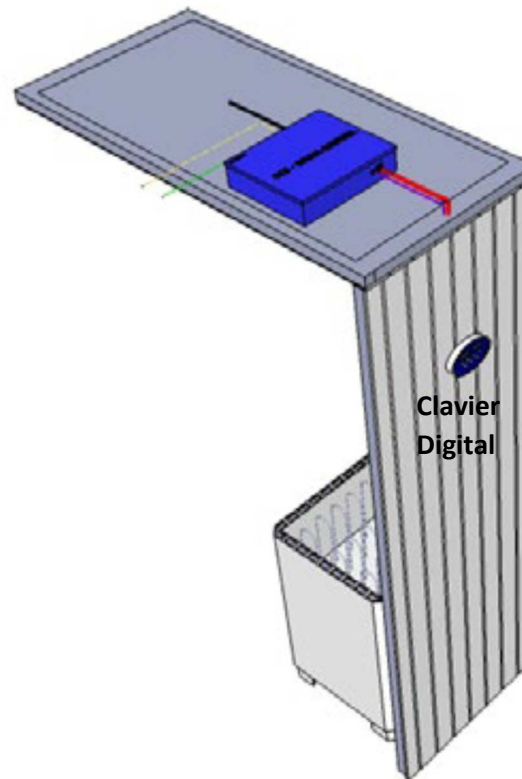
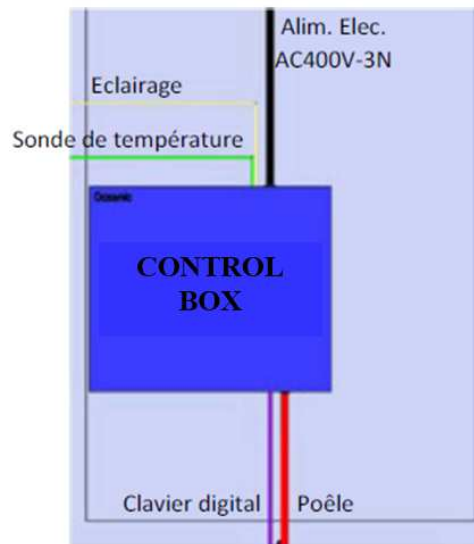


## INSTALLATION ELECTRIQUE A PREVOIR Poêle sur pieds avec contrôle déporté



- Câble élec. 5 fils 400V-3N triphasé (non fourni) du boîtier de connexion électrique « CONTROL BOX » au tableau électrique
- Câble élec. 3 fils (non fourni) du boîtier de connexion électrique à l'éclairage
- Câble (fourni) du boîtier de connexion électrique à la sonde de température
- 2 Câbles élec. 5 fils (fournis) du boîtier de connexion électrique au poêle
- Câble (fourni) du boîtier de connexion électrique au clavier digital

Tous les câbles électriques fournis sont conçus pour résister à la chaleur